

WHY EVO -Univerzális adó 280-433-868 AM/FM + Fix kód

1. Azonnali másolatkészítés pillanatok alatt 280, 433 - 868 MHz AM/FM
2. Elemzés és klónozás több mint 50 Ugró és Fix kódos adóhoz

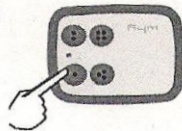


433 - 868 Mhz frekvencia engedélyezett az EU-ban.

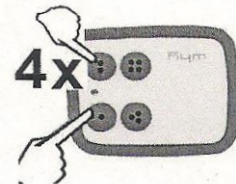
Másolási útmutató

① Vegyünk egy WHY EVO Multi Adót

Hosszan nyomjuk az 1-es gombot



Közben ,
4-szer nyomjuk meg a 2-es gombot



Engedje el a gombokat: A LED lassan villog, 1x 2 másodpercenként.

② Helyezzük el az EREDETI Adót a WHY EVOval szemben, körülbelül 3 cm-es távolságban

Ajánlott a 2 távirányítót egy asztalon fekvé, távol az elektromágneses vezeték; okostelefon, számítógép, elektromos motoroktól, másolni.

PROSS.
Copyright.2013

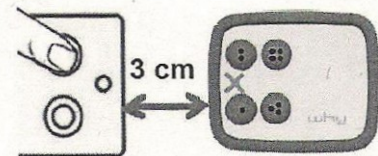
③ Nyomja meg és tartsa az eredeti távirányítón másolni kívánt gombot

Fix kódos eredeti távirányító esetén:

A LED gyorsan villog 3x másodpercenként.

Ugró kódos eredeti távirányító esetén:

A LED gyorsan villog 3x másodpercenként.

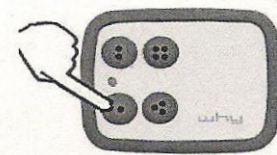


④ Engedje el az eredeti távirányító gombját

A LED folyamatosan villog 3x másodpercenként a Why Evo Multin

⑤ Kód elmentése a Why Evo Multi Adón

10 másodpercen belül nyomjuk meg a kiválasztott gombot, amin tárolni szeretnénk az eredeti távirányító gombját.



Példa :Nyomja meg az 1-es gombot és az 1-es gombra kerül a másolat

⑥ Másolás befejezése.

Az eredeti adóval történő jeladás közben a LED elalszik vagy lassan villog 1x 2 másodpercenként. Azt jelenti, hogy a másolás nem lehetséges: másolási hiba vagy az eredeti távirányító eltérő frekvenciát bocsát ki (280/868 MHz-es sávon kívül), vagy egy ismeretlen kód amelyet a WHY EVO NEM TUD MEGTANULNI! (pl dual-band távoli riasztórendszer)